



**KENGURU
PRO**

en partenariat avec



**TERRAINS DE STREET WORKOUT
HOMOLOGUÉS PAR LA WSWCF***



Les objectifs de la WSWCF

S'UNIR POUR LE SPORT

- **Développement** du Street Workout en tant que sport
- **Organisation** de compétitions internationales
- **Coordination** des activités des organisations nationales et régionales de Street Workout
- **Education et certification** des instructeurs de street workout, ainsi que des installations sportives



WSWCF

WSWCF (World Street Workout and Calisthenics Federation ou Fédération Mondiale de Street Workout et Calisthénics) est une organisation internationale non gouvernementale à but non lucratif opérant dans le monde entier conformément au droit international. Elle a été fondée le 8 avril 2011 à Riga, en Lettonie, où est basé son bureau principal.

La WSWCF réunit des organisations et des supporters nationaux de street workout et dirige et coordonne les activités liées au street workout à l'échelle mondiale. WSWCF est l'organisateur officiel du **Championnat Mondial de Street Workout Freestyle**, du **Championnat du Monde de Force**, de la **Coupe du Monde de Street Workout Freestyle**, de **World Bar Games** et de **World Pull-up Day**.





KENGURU
PROFESSIONAL



N°1 MONDIAL DU STREET WORKOUT


La création de la gamme KENGURU PRO en 2011 a véritablement révolutionné la pratique naissante de la gymnastique urbaine. Aujourd'hui, en tant que partenaire officiel de la Fédération Mondiale de Street Workout et de Calisthénics, ainsi que la marque préférée des athlètes à l'échelle mondiale, Kenguru Pro bénéficie d'une très forte notoriété et d'un réseau d'athlètes de haut niveau pour donner à votre projet de construction un maximum de visibilité et de crédibilité.



KENGURU PRO

Partenaire de la WSWCF

- Qualité, sécurité, confort et résistance inégalés
- Organisation de compétitions nationales
- Notoriété auprès des athlètes
- Formation des jeunes
- Terrains homologués








Terrains types homologués

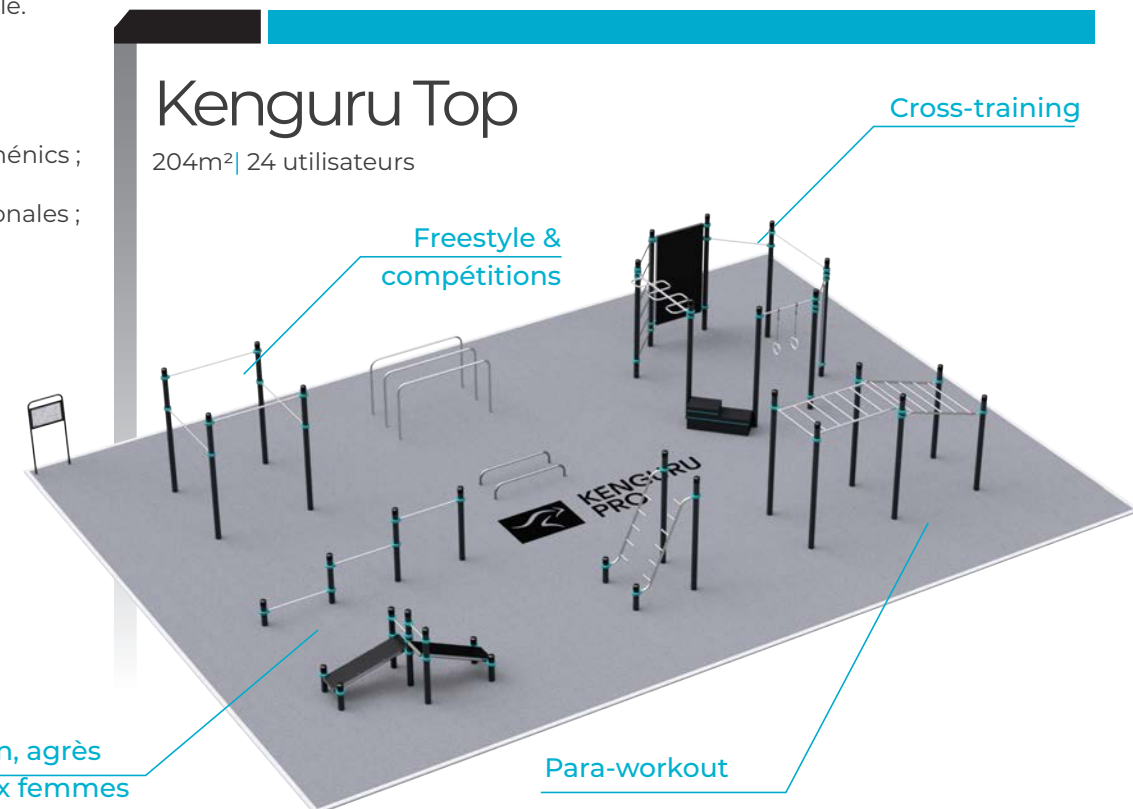
Pour un projet d'aménagement réussi

Kenguru Pro est depuis plusieurs années l'un des principaux partenaires de la Fédération Mondiale de Street Workout et Calisthénics (WSWCF). Mobiles, stables et ultra-résistants, les équipements Kenguru Pro sont utilisés par la Fédération lors des compétitions internationales de haut niveau, telles que la Coupe de Monde et le Championnat du Monde de Street Workout Freestyle. Les athlètes, quant à eux, plébiscitent nos agrès pour se préparer à ces épreuves.

Notre matériel est certifié par la Fédération Mondiale depuis 2015. En 2020, nous avons décidé d'aller encore plus loin et concevoir ensemble des aménagements les plus adaptés aux différentes formes de pratiques sportives au poids du corps (Street Workout Force et Freestyle, cross-training...) Ainsi est née une sélection de terrains sportifs Kenguru Pro homologués par la Fédération Mondiale.

Les avantages sont multiples :

-  L'assurance d'avoir le matériel et aménagement pensés, sûrs et parfaitement adaptés à la pratique de Street Workout et Calisthénics ;
-  Préparation des athlètes aux compétitions nationales et internationales ;
-  Organisation de compétitions officielles ;
-  Qualité reconnue ;
-  Sport pour tous, espaces sportifs intergénérationnels



TOP

Intergénérationnel Cross-training, Musculation, Freestyle

Composition K-033 Carré Freestyle

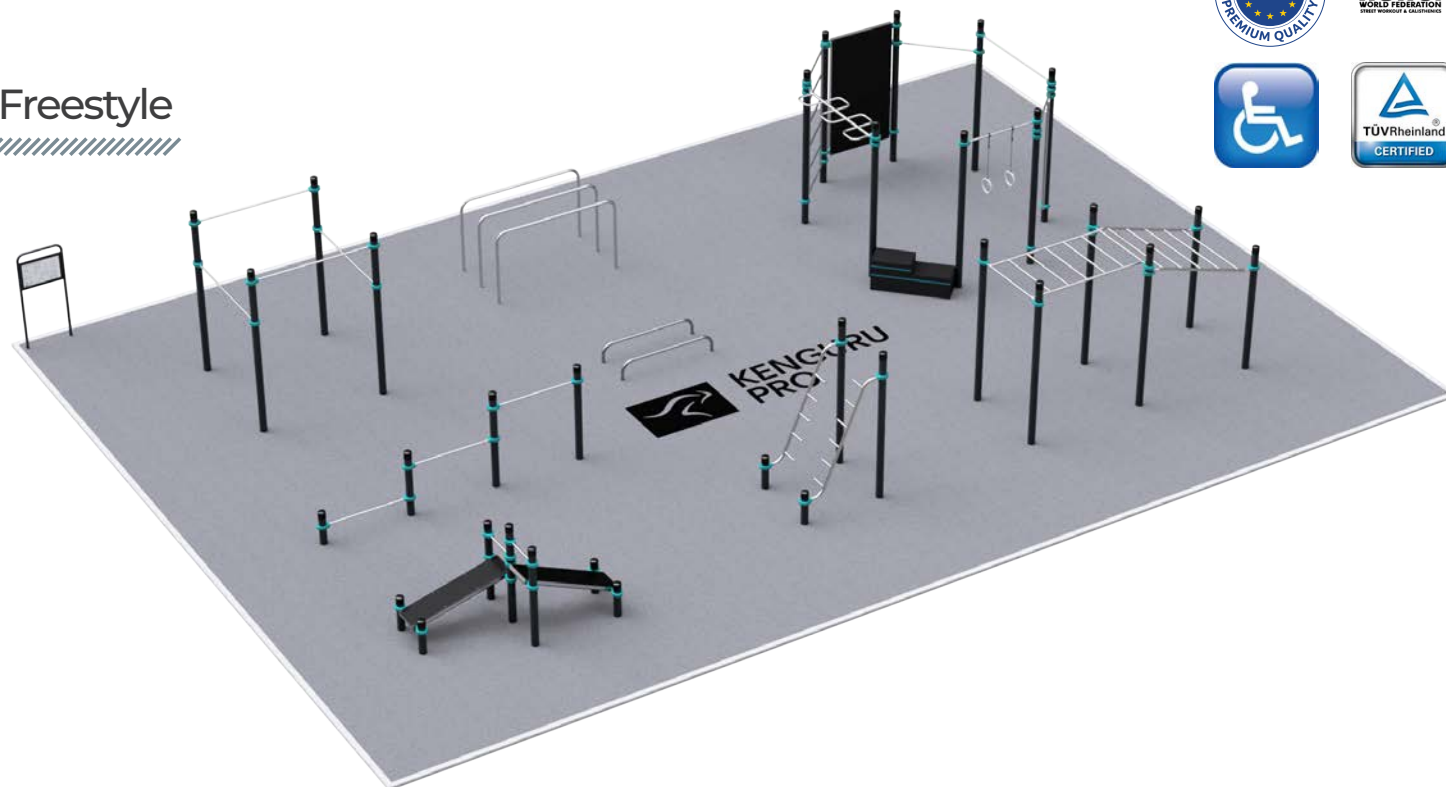
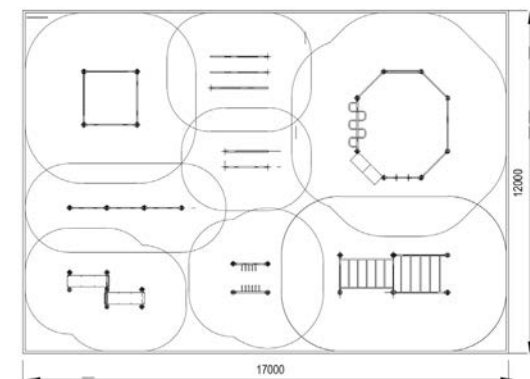
- K-018 Double dips
- K-1185 Parallèles
- K-001 Barres basses triples
- K-123 Doubles bancs
- K-042 Multi-presse
- P-022M Echelles
- Octogone 360°

Dimensions 17m x 12m


Surface 204 m²

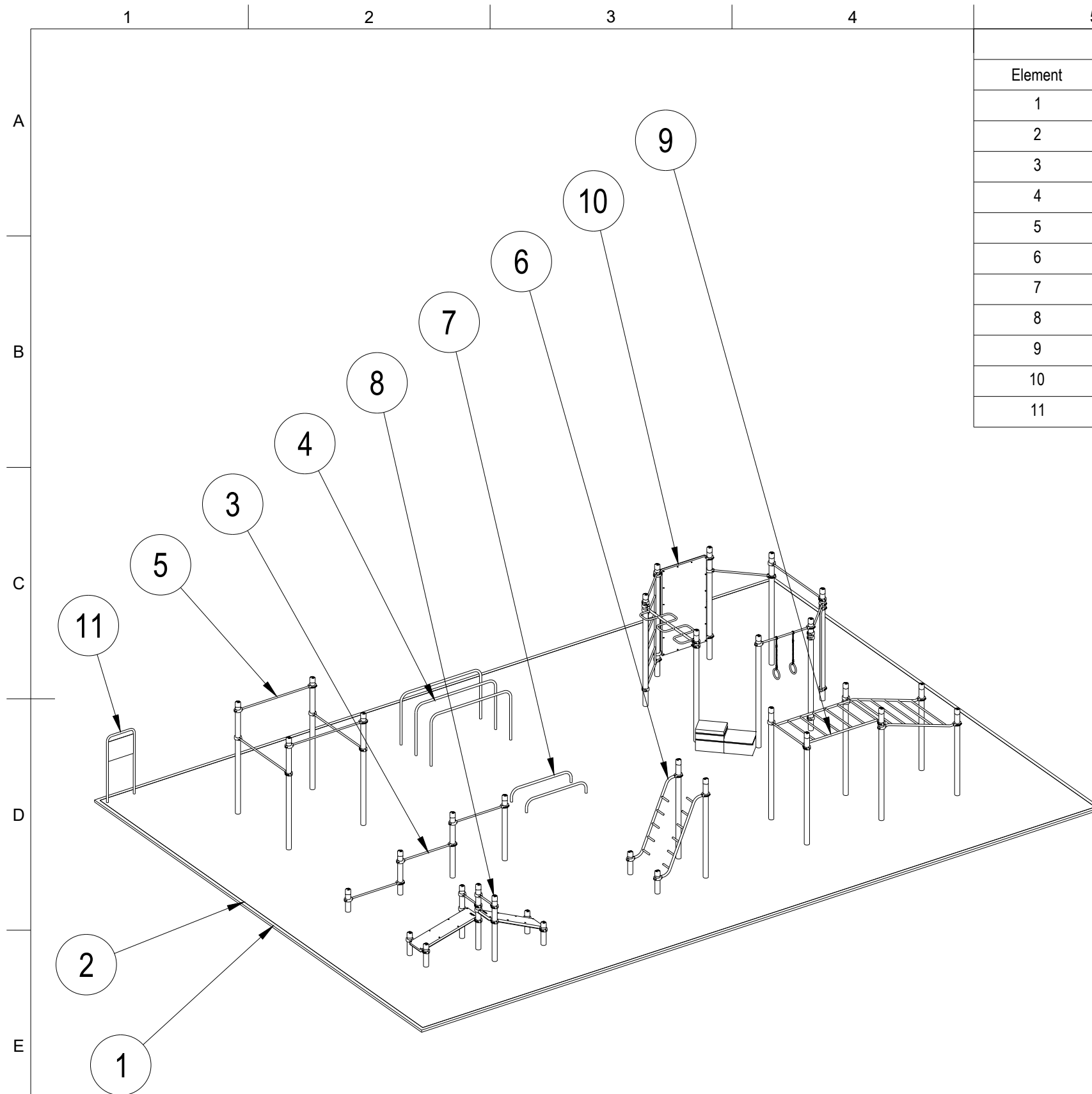


Nombre d'utilisateurs
24 pers

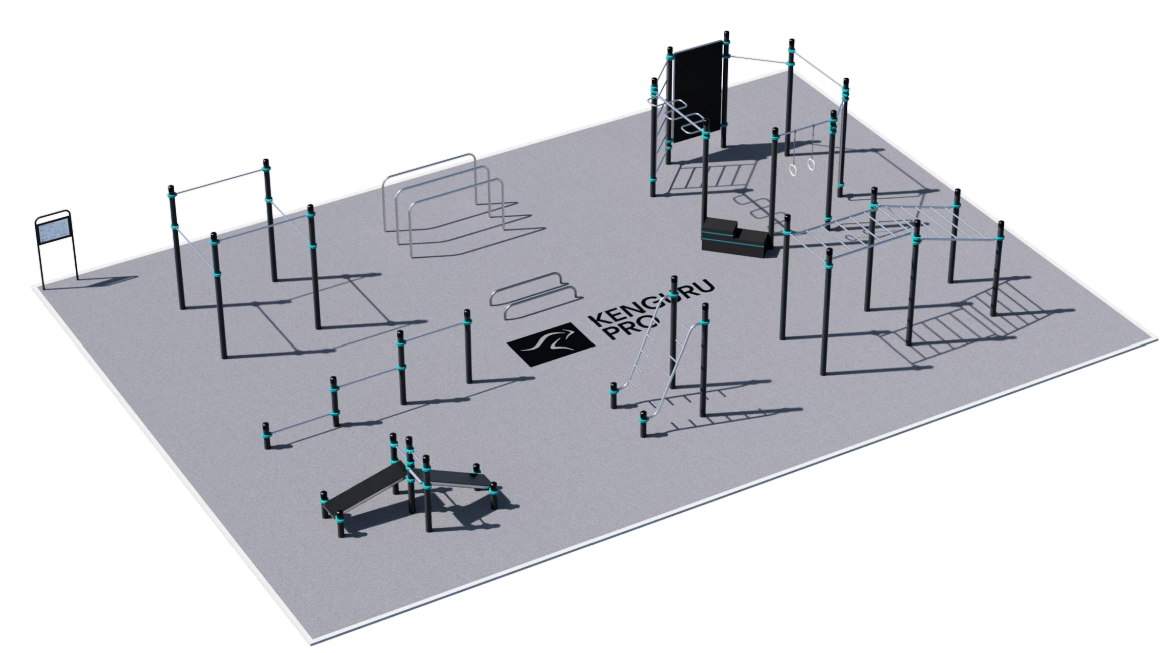


Exemples d'exercices :





| Descriptif technique | | | |
|----------------------|------|---------------|--|
| Element | Qté. | Code article | Descriptif |
| 1 | 1 | | Bordure |
| 2 | 1 | | HCL |
| 3 | 1 | K-001 FR | Triples barres basses |
| 4 | 1 | K-018 FR | Double dips |
| 5 | 1 | K-033 FR | Carré workout freestyle |
| 6 | 1 | K-042 FR | Presse multi-niveaux |
| 7 | 1 | K-118S FR | Parallèles simples |
| 8 | 1 | K-123 FR | Doubles bancs inclinés |
| 9 | 1 | K-202 FR | Ensemble échelle horizontale et échelle inclinée |
| 10 | 1 | Octogone 360° | |
| 11 | 1 | E-019 | Panneau d'affichage, STANDARD A2, 718,8x2100xØ42,4 |



Matériaux:
 Pièces métalliques : acier, galvanisé, revêtement peinture poudre (RAL standard 7016, d'autres RAL disponibles sur demande)
 Colliers de serrage : Système de serrage spécial en fonte d'aluminium, avec sécurité à goupille hexagonale, vis à tête ronde M10, acier inoxydable, anti-vandalisme RAL au choix.

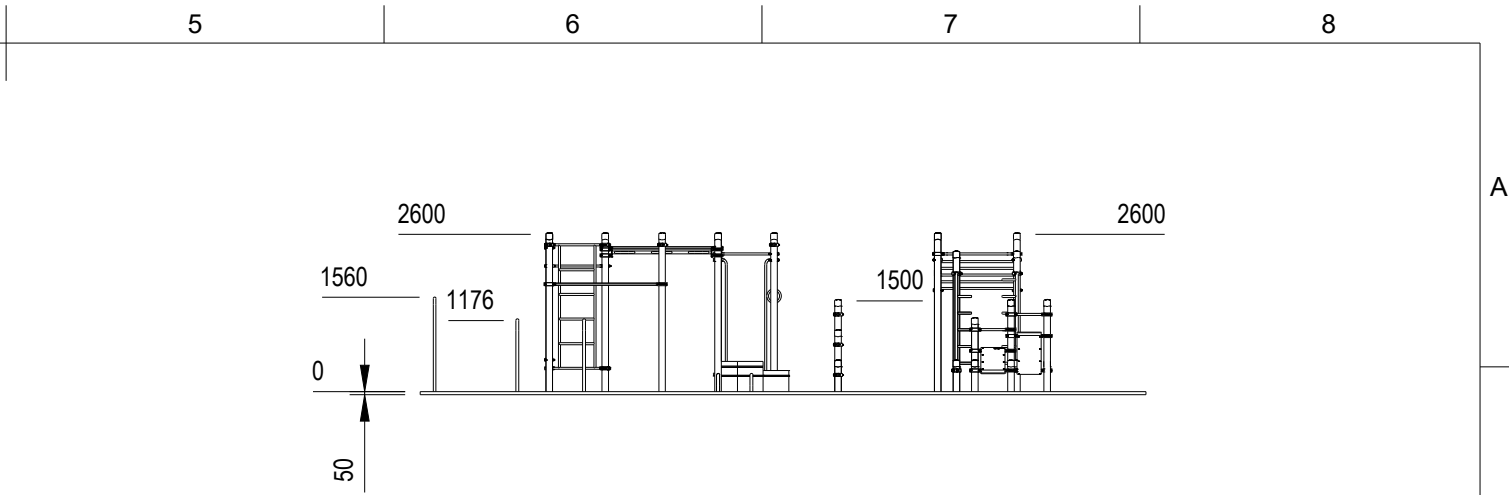
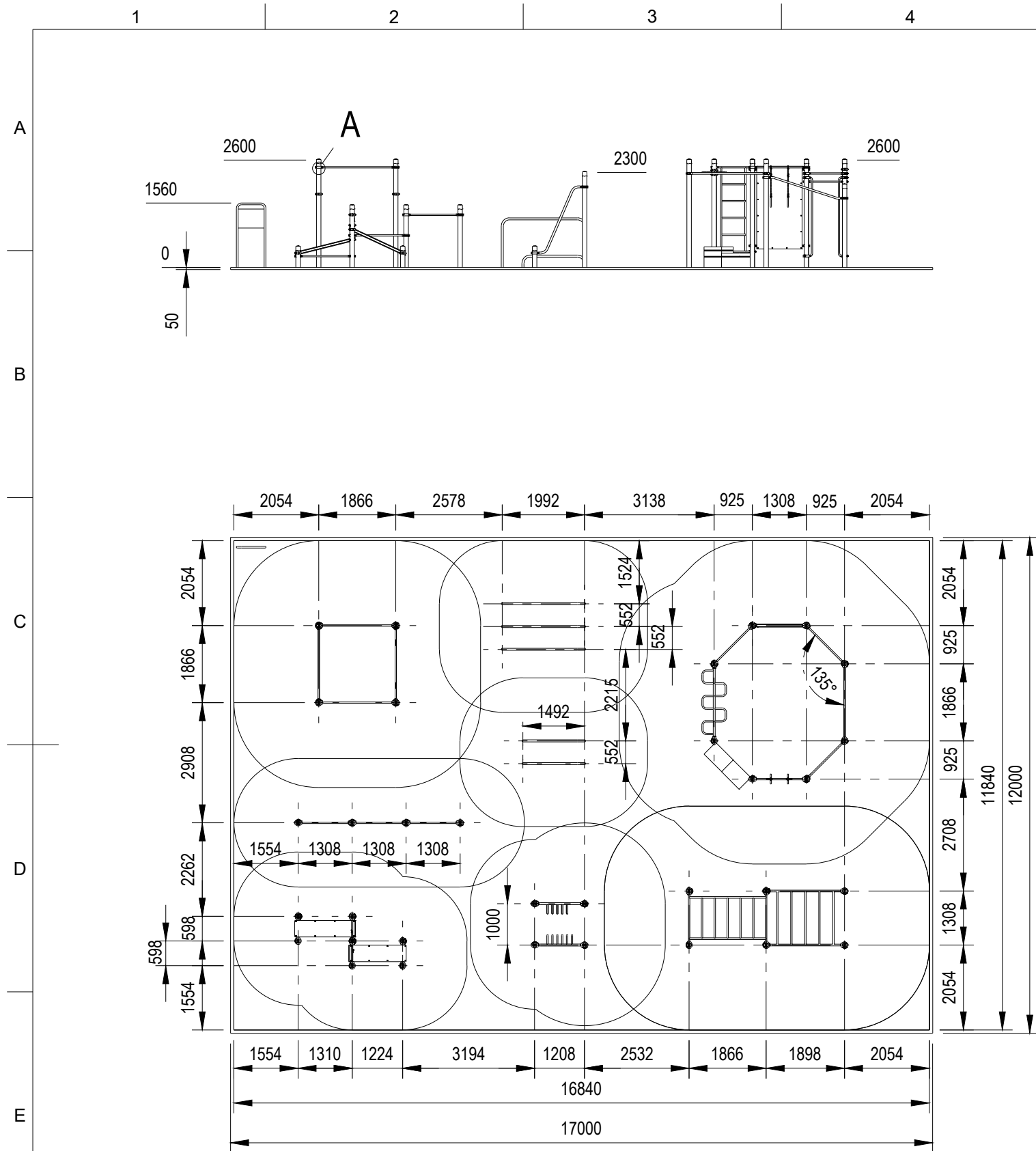
- Choisir un sol adapté à l'installation
 - Préparer les fosses de construction avec une machine de forage ou d'autres dispositifs. Avant de couler le béton, tous les éléments de la structure doivent être nivelés et fixés
 - Les éléments doivent être assemblés, fixés et boulonnés à l'aide des colliers Kenguru Pro.
 - Le béton de type C35 doit être utilisé. La hauteur des barres peut être modifiée selon le souhait des clients sous réserve de respect de la norme EN16630. Il est recommandé de mettre en place le sol amortissant sous les structures. La taille des fosses de construction dépend de la consistance du sol. Les dimensions des fosses indiquées dans ce document sont applicables dans les conditions normales sur un sol ferme. Si le sol est plus mou, les fondations plus grandes sont nécessaires. Utilisez uniquement le matériel adapté et suivez les instructions d'installation.
- Équipement conforme à la norme EN16630. Équipement certifié par la Fédération Mondiale de Street Workout et Calisthénics (WSWCF)
 Age, taille et poids max des utilisateurs : >14 ans > 1,40m, 130kg

Top

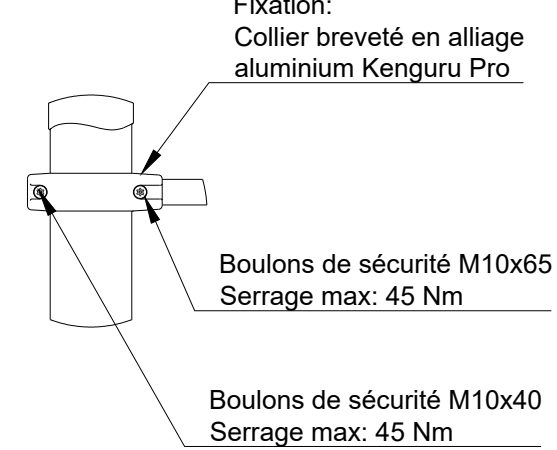


KENGURU PRO FRANCE
 5, avenue des Platanes
 78860 St Nom la Bretèche
 Tel: +33 (0) 6 61 34 65 15
 Mail: contact@kengurupro.fr
 Web: www.kengurupro.fr

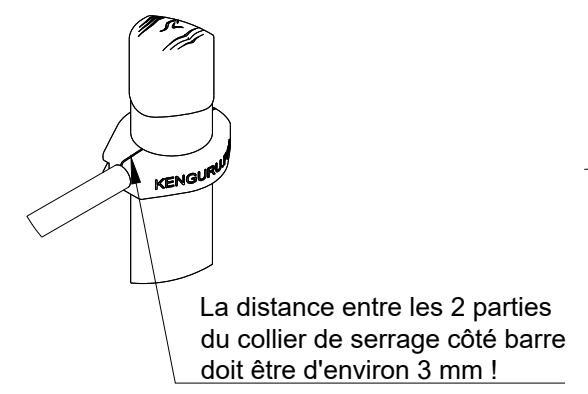
| | | |
|----------------------------------|---------------------|---------------------------|
| Designer Alexei Hafner | | Date 25.02.2023 |
| Echelle 1:100 | Format A3 | Pages 1/3 |
| Surface m² 204 | | |



A (1:10)



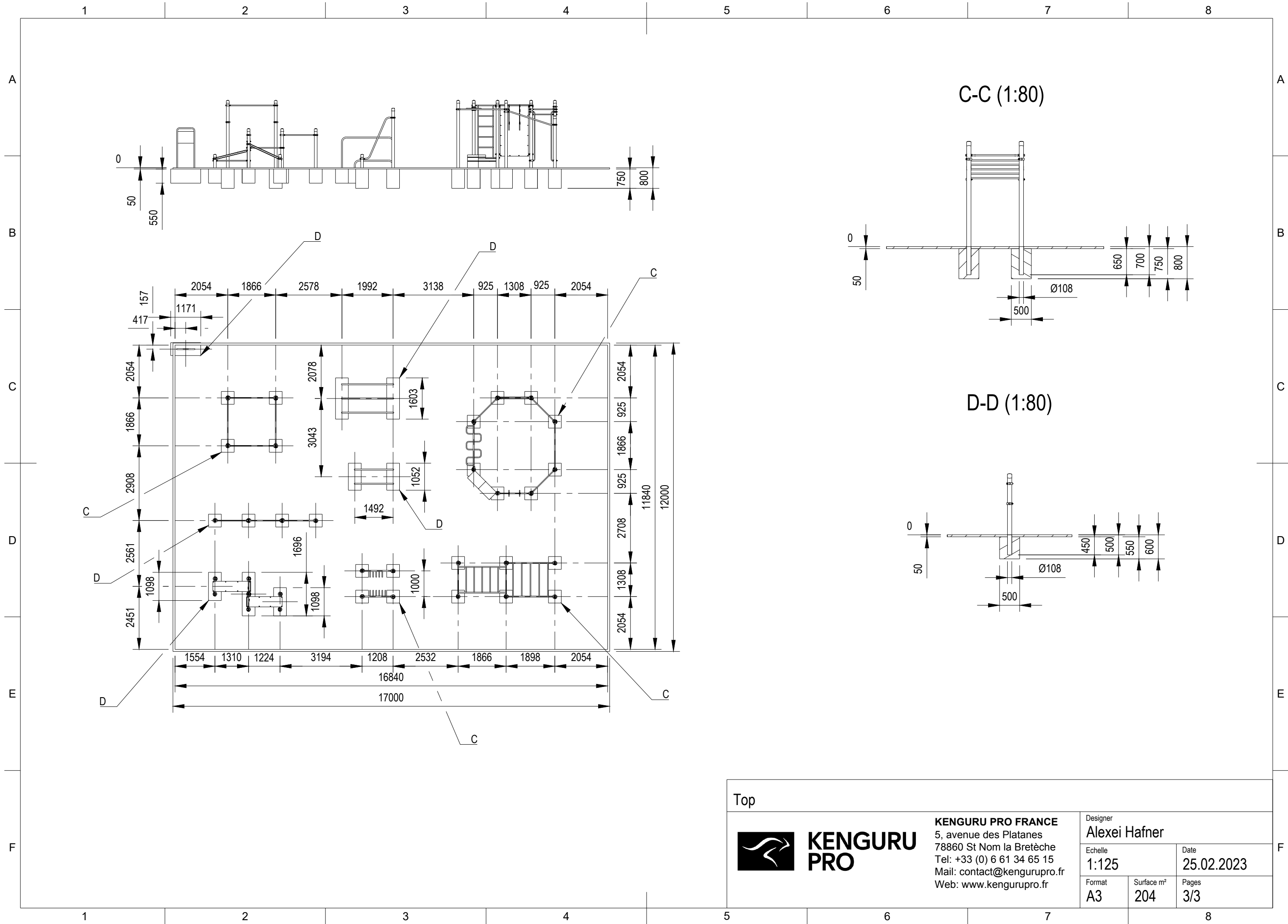
B (1:10)



Lors du montage du système de serrage, veuillez respecter les étapes de montage suivantes :
 Étape 1- serrez la vis avant ou plus grosse M10x65.
 Il doit y avoir environ 3 mm entre les parties du collier de serrage ;
 Étape 2 - resserrez la vis arrière ou plus petite M10x40.

Les systèmes de serrage ne doivent être fixés que dans cet ordre. Étape 1 est l'étape la plus importante dans l'assemblage du système. Nous déconseillons la fixation simultanée des 2 vis.

| | | | | | | | |
|-----|--|---|--|--|--|--|--|
| Top | |  KENGURU PRO 5, avenue des Platanes 78860 St Nom la Bretèche Tel: +33 (0) 6 61 34 65 15 Mail: contact@kengurupro.fr Web: www.kengurupro.fr | | Designer Alexei Hafner Echelle 1:125 Format A3 | | Date 25.02.2023 Surface m ² 204 Pages 2/3 | |
|-----|--|---|--|--|--|--|--|



Top



**KENGURU
PRO**

KENGURU PRO FRANCE
 5, avenue des Platanes
 78860 St Nom la Bretèche
 Tel: +33 (0) 6 61 34 65 15
 Mail: contact@kengurupro.fr
 Web: www.kengurupro.fr

| | | |
|----------------------------------|--------------------------------------|---------------------------|
| Designer Alexei Hafner | | Date 25.02.2023 |
| Echelle 1:125 | | |
| Format A3 | Surface m ² 204 | Pages 3/3 |